

dům & bydlení

právo

29. října 2025

Rozmarné tykve
pro radost

Sladké sny
na kvalitní
matraci a roštu

Bydlíme se zvířaty:
výzvy společné domácnosti



ČISTÁ
ENERGIE
ZÍTRKA



Bonus až 9 000 Kč

Přejděte k ČEZ
na výhodnější elektřinu a plyn
a bonus vám pošleme na účet

Přesně, jak potřebujete

www.cez.cz



TÉMA

6

Když spolu bydlí lidé, pes a kočka

Soužití se psem a kočkou je radost a výzva. Ale i malá bitva o území. Klíčem k pohodě je chytré uspořádání prostoru, které myslí na potřeby lidí i čtyřnohých spolubydlících.



ZELENÉ RADY

4

Rozmarné tykve: nepřehlédnutelné dary podzimu

Podzim rozdává dary plnou náručí a velké, šťavnaté oranžové dýně i nepoživatelné tykvičky roztodivných tvarů patří k nejluxusnějším.



CHATA A CHALUPA

36

Bezpečnost chalupy v digitálním věku

Klid a pohoda. To je pocit, který vám dá monitoring nemovitosti v době, kdy tam právě nejste. Bezpečnostní kamery ji dokážou hlídat jako „ostříž“.

JAK NA TO

18

Čtyři tipy, jak účinně na srst zvířete

DESIGN

20

Halloween ve znamení stylu

TÉMA

26

Matrace nehraje sólo

JAK NA TO

32

Zimní spánek zahradní techniky

DOBRÝ KONEC

38

Tužky pro celý svět



Milé čtenářky, milí čtenáři,

tento týden jsme s velkým nadšením otevřeli atraktivní téma „bydlení s domácím zvířátkem“. Být pet-friendly totiž přináší nejen radost a pohyb, ale do našich domovů i jistý chaos. A nezáleží, zda je v centru pozornosti věrný pes, svěhlová kočka, drobný hlodavec, nebo mluvící papoušek.

Život s nimi zná mnoho z nás. V dnešním rozšířeném vydání se dozvíte, jak s mazlíčky žít, jak je hýčkat, jak jim rozumět a dopřát jim tu nejlepší péči. Čtyřnozí kamarádi nejsou jenom spolubydlíci, ale také důvěrní přátelé, někdy terapeuti, ale hlavně členové rodiny. Připomínají nám, že pohyb na čerstvém vzduchu je důležitější než sociální síť, že láska může být bezpodmínečná a že digitální svět vztahy jenom zrychluje. Učí nás zpomalit a fungovat vzájemně s respektem, emocí a humorem. Život se zvířetem je samozřejmě i zodpovědnost, může být i složitější, ale vždycky je krásnější. Báječnou středu s naší přílohou Dům a bydlení, veselé chvíle s přáteli, kteří mluví beze slov.

Sylva Svobodová



MARKET

30

Detaily pro sladké usínání

Objevte, jak jednoduše proměnit svou postel v dokonalé místo odpočinku. Chytré vychytávky pro dokonalý spánek přizpůsobí lůžko vašim potřebám na míru.



MŮJ SVĚT

22

Dům na Slavonicku vypadá původně. Přesto je nový!

Interiérová návrhářka Jana Pařízková vdechla novostavbě v malebné krajině České Kanady venkovský ráz a tradiční lokální charakter. Zároveň do ní vnesla pohodlí a noblesu.



Rozmarné tykve:

nepřehlédnutelné dary podzimu

Podzim rozdává dary plnou náručí a velké, šťavnaté oranžové dýně i nepoživatelné tykvičky roztodivných tvarů patří k nejluxusnějším. Jedny svádějí ke kulinářským pokusům, ty pro parádu dávají šmrnc podzimním zátiším.

Dýně a tykvičky náleží spolu s cuketou a patisonem do rodiny tykví (*Cucurbita*). Ideální doba ke sklizni jejich dužnatých bobulí – ano, plody tykví jsou opravdu bobule stejně

jako borůvky či hroznové víno! – nastává, když stopka zdřevnatí a pod drsnou slupkou to po poklepu zaduní.

Zdravé mlsání

Dýně jsou ideální zeleninou. Nebo ovocem? Jak to vlastně je? Botanika hlásí, že rostliny, jejichž semena se vyvíjejí uvnitř plodu a nikoli vně na květonosném stonku, patří mezi ovocné. Ať je to, jak chce, z málo kalorických dýní plných vlákniny a minerálů připravíte všechny typy pokrmů od polévky na zahřátí přes skvělý dezert po pikantní hořčici či hřebíčkem kořeněný džem. V závislosti na odrůdě je chuť nasládlá, ostřejší, ale taky třeba ořechová nebo kaštanová. ●





DOBŘÍ TIP...

- Chcete-li s dětmi vydlabat strašidelnou masku nebo čarovnou lucernu, půjde vám to nejlépe z velkoplodých odrůd, jako jsou Goliáš či Gran Gigante.
- V sezonních aranžích se krásně doplňují s rudými šípky, zlatými klasy kukuřice, vřesem a slaměnkami. Tykve s pestrými abstraktními motivy na slupce se obejdou bez příkras.



Pěstujte jako Indiáni

Nesoutěživci mohou sluncechtivou dýni pěstovat podle indiánské tradice „tři sestry“ spolu s kukuřicí a fazolem. Mohutné dýňové listy zacloní půdu, potlačí plevel a ztlumí výpar, zatímco fazole využijí stonky kukuřice ke šplhu a doplní dusík v půdě. Každopádně počítejte s tím, že rostlina vysílá šlahouny do vzdálenosti několika metrů a vyvazování do výšky není kvůli tíze plodů možné.

Hravé aranžování

Válcovité, kulaťoučké, ve tvaru hrušky, zvonku, káči, turbanu, dešťové kapky. Bílé, žluté, oranžové, narůžovělé, šedavě modré, zelené v nejrůznějších odstínech. Žebrované nebo jako kamínky omluté vodou dohladka. A pak jsou ještě hadovitě pokroucené, vyzábblé se stopkami ohnutými podle kočičích drápů, vrásčité i poseté bradavicemi, které svou rozkošnou obludností nahánějí hrůzu. Zabodujete s nimi při halloweenském strašení.



VĚDĚLI JSTE, ŽE...

- Oblíbený kultivar Hokkaido s velmi chutnou dužninou vonící po cukrovém melounu nemusíte loupat. Jeho slupka je významným zdrojem betakarotenu, ze kterého si tělo tvoří vitamin A.
- Chcete-li sklízet vlastní dýňová semena bohatá na bílkoviny a éčko, pěstujte odrůdu tykve olejné (*Cucurbita pepo* var. *oleifera*) Eso. Na jižní Moravě a v Rakousku z nich lisují olej vynikající do salátů, polévek nebo třeba ke kozímu sýru s čerstvě upečeným chlebem a olivami.



Pokuste se o rekord

Zatímco miniatury se vejdou do kapsy, giganti připomínají zápasníky sumó a svádějí mezi sebou boje o rekord v těžké váze. Soutěží se účastní především tykve velkoplodé (*C. maxima*), třeba kultivar Atlantic Giant. Šampionkou vážící bezmála 1247 kg se v roce 2023 stala dýně Američana Travise Giengera. Pokusíte se ho překonat? Dobře si to rozmyslete! Dýně jsou otesánci, potřebují vyhnojenou půdu, po odkvětu výživu pro rajčata kvůli draslíku a každodenní přísun vody.





Když spolu bydlí lidé, pes a kočka

Soužití se psem a kočkou je radost a výzva. Ale i malá bitva o území. Klíčem k pohodě je chytré uspořádání prostoru, které myslí na potřeby lidí i jejich čtyřnohých spolubydlících.

Důležité je přizpůsobit interiér přirozenému chování zvířat. Pes ocení místo, odkud má přehled o dění, ale zároveň může i v klidu odpočívat. Kočka naopak miluje výšky, úkryty a možnost volně a nezávisle pozorovat okolí.

Podlaha je základ

Za nejlepší považují odborníci – jak výrobci a prodejci podlah, tak chovatelé – vinylo-

vé krytiny. Povrch vinylové podlahy je totiž zcela nepropustný, takže mu nevadí loužičky ani mokré tlapky. Navíc je snadno setřete, nejlépe navlhčeným hadrem a saponátem. I chlupy na podlaze stačí jednoduše vyluxovat.

Jelikož je vinyl vysoce elastický, dokáže se navíc podvolit drápkům zvířete, aniž by došlo k jeho narušení. Díky tomu nehrozí škrábance a rýhy ani nepříjemné zvuky klapání.

Když dřevěnou, tak olejovanou

Vyhýbat se ovšem nemusíte ani dřevěné podlaze. „Pokud máte malého pejska, jako jsou jorkšíři a čivavy, vůbec nemusíte nic řešit, podlahu vám neponičí,“ uklidňuje Josef Řezníček z firmy Česká podlaha.

V případě, že je váš domácí mazlíček větší, doporučujeme, abyste vsadili na podlahu

☑ Vhodně zařízený byt pomůže udržet pořádek a čistotu.

☑ Kočky jsou nezávislé a milují být i samy. Ukryté v domečku.

☑ Psi ocení útulný pelech, z něhož lze pozorovat celou rodinu.



Psí zóna klidu a jistoty

Pes potřebuje prostor, kde může odpočívat a cítit se v bezpečí. Tím je pro něho pelíšek: dostatečně velký, pohodlný a snadno udržovatelný. Pro větší se hodí matrace nebo ortopedický pelech, menší pejsci ocení měkký s vyšším okrajem. Pokud máte dům, vytvořte dvě zóny: jednu v obytné části a druhou klidovou: v předsíni nebo ložnici.



olejovanou, nikoliv lakovanou. Na lakované podlaze to bude pejskovi nejen klouzat, ale když podlahu poškrábe, musíte ji pak přelakovat celou.

„U olejované podlahy tomu tak není. Škrábance na ní téměř nejsou vidět a v případě, že přece jen objevíte rýhu, jednoduše vezmete hadr s olejem a místo s ním přetřete. Důležité je samozřejmě pejskovi pravidelně zastříhovat a brousit dráčky,“ radí Rezníček.

Pes i kočka spolu v bytě? Proč ne

Pes a kočka mohou společně sdílet domácnost a stát se nerozlučnými parťáky. Klíčem k jejich spokojenému soužití je správný přístup, trpělivost a dodržování několika základních pravidel.

Při seznamování nového zvířete s již přítomným obyvatelem domácnosti je nutné dbát na bezpečnost obou stran. Pokud se do domácnosti přivádí kočka ke psu, je vhodné ji držet v náručí a dát psu možnost ji pozorovat, aniž by na ni okamžitě reagoval.

Pes by neměl být držet na vodítku, aby necítil napětí majitele. Pokud je naopak novým členem domácnosti pes, je důležité, aby měla kočka možnost uchýlit se ☺

inzerce



Brit
care

PREVENTION BY NUTRITION

Spojení čerstvých granulí
a mrazem sušených kousků.
Pro neodolitelnou chuť a podporu
zdraví koček.





krmivo-brit.cz



facebook.com/brit

 britpetfood
  facebook.com/brit



TIP NA NEPOSLUŠNÉ KOČKY

Pokud si nepřejete, aby se kočka zabydlela na povrchu kuchyňské linky nebo jídelního stolu, můžete si vypomoci oboustrannou lepicí páskou, kterou vytýčíte širší hranice. Kočky nesnáší, když se jim polštářky tlapiček lepí k nějakému podkladu, a takovým místům se vyhýbají.

na vyvýšené místo. Psi mají přirozený respekt k hierarchii a často po krátké době přijmou kočku jako nadřazeného člena domácnosti.

Radost i odpovědnost

Kočky mají nejrozumnější záliby, v závislosti na jejich temperamentu a chutích. Jsou to sice masožravé šelmy, občas si ale chtějí dopřát nějaký ten „salát“. Nejspíš nechcete zjistit, že zrovna ta vaše hodovala na zelených listech v květináči, které patřily jedovaté difenbachii. Zapomeňte tedy na okrasnou zeleň, která je toxická.

Kočka sice není králík nebo morče, ale kabel prokousnout dokáže. A pak je otázkou, jestli je takový kabel pod proudem. Každý takový visící, houpající se kabel s vypínačem, např. od lampy nebo televize, si z jejího pohledu o kousnutí zrovna říká. Může také zaútočit na akvárium s rybičkami, shodit je na podlahu a do vzniklé kaluže ještě pustit proud.

Jak správně krmit psa a kočku

Výživa je jedním z klíčových faktorů pro zdravé soužití. První dny je nejlepší krmit je odděleně, ideálně v různých místnostech. Nejprve se ale najeďte vy – tím dáváte sig-

nál, že jste vůdce smečky. Teprve poté by měla následovat jejich krmení.


Hlídejte, aby pes i kočka vše snědli a pokud něco zůstane, misku odložte. Rozhodně je nekrmte stejnou potravou – jejich nutriční potřeby se liší. „Kočka potřebuje stravu bohatou na tuky a bílkoviny. Psi kromě bílkovin mají v krmivu zastoupenou například i zeleninu. Psi krmení kočičí stravou mohou velmi rychle přibývat na váze, a to může vést k závažným zdravotním problémům.“

Volte pro oba potravu jim určenou, ale rozhodně nešetřete na kvalitě. Ideální jsou produkty bez chemie a s přísadkou probiotik, které jsou dobré pro podporu jejich imunity,“ říká odborník na psy a kočičí výživu Jiří Švihálek z Yoggies.cz a dodává: „Hlídejte také, aby pes nechodil do kočičí misky. Psi nejsou na rozdíl od koček vybíraví v jídle a snědí, co jim přijde pod čumák. Misku můžete proto kočce dávat do vyvýšených míst, kam pes nevyskočí. Pokud vám to prostor v bytě či domě dovoluje, krmte zvířata v oddělených místnostech.“

Dodržováním těchto zásad můžete zajistit, že váš pes a kočka budou nejen dobře vycházet, ale stanou se nerozlučnou dvojkou. ●

☞ Většinou to bývá právě kočka, kdo určuje pravidla. Psi ji obvykle po čase akceptují jako dominantní členku domácnosti a nechají jí její prostor.

☞ Kočky potřebují škrabadla a šplhání do výšky.



Co ocení kočka

Vybavte svůj domov nejrozumnějšími škrabátkami, drbádkami a místy pro zatínání drápků, třeba škrabacími podložkami. Škrabadla se vyplatí instalovat na podlahu i na stěny, kočka se ráda protáhne. Nabídněte jí i horizontální prostor, jinak bude zklamaná.

Zároveň nezapomínejte, že je společenský tvor jen do jisté míry. Vyžaduje svůj díl soukromí. Ocení měkký pelíšek, nejlépe polštářek nebo deku u okna. A také místo, kam se může schovat, když zrovna nebude mít náladu. Šikovní je uzavřený domeček.

3 nejčastější zdravotní problémy psích seniorů

Ruf
ruf

1. OBEZITA

Klouby trpí a riziko jiných onemocnění se zvyšuje.

Rufruf tip:

Krůta s pohankou
a probiotiky
799,- / 6 kg

Nízký
obsah
tuku



2. ZANEDBANÝ CHRUP

Špatný stav zubů může způsobovat nejen bolesti při kousání, ale v nejhorších případech i ztrátu chrupu.

Rufruf tip:

Dentální pamlsky
Smile Dentals
129,- / balení

5 ks
v balení



3. ZTRÁTA KONDICE

Pohyb je důležitý i ve stáří. Pro udržení kondice je dobré zařazovat kratší procházky vícekrát denně.

” Za psího seniora je obecně považován pejsek od 8 let. To s sebou nese pravidelné prohlídky u veterinárního lékaře. Minimálně 1x ročně včetně odběrů krve pro sledování zdravotního stavu a pro včasné odhalení případných onemocnění, které se u psího pacienta mohou vyskytnout.

Gabriela Králová,
veterinární lékařka, Liberec



Autorka fotografie:
Monika Šimková.

České granule,
které váš pejsek
zbaští i bez kapsičky



www.rufruf.cz



Čtyřnozí spolubydlíci

Zařídte domov s mazlíčky tak, abyste respektovali jeden druhého.



Skládací bezpečnostní brána s dvířky

Cena 1802 Kč

Kaufland

Kočí toaleta CAT 2 skryje veškerý zápach

Cena 999 Kč

Sconto



Fontánka pro domácí mazlíčky nabízí čerstvou vodu

Cena 989 Kč

ZOOOZ.CZ



Pelíšek Rimini pro kočky je místem pro spánek

Cena 1619 Kč

welovedogs.cz



Vyvýšená miska PawHut na krmivo pro psy

Cena 845 Kč

Allegro



Veselý pelech pro malá a střední plemena, ale i pro kočky

Cena 999 Kč

Styx

Superprémiová holistická



Pro všechny věkové
kategorie a specifické
životní fáze psů

PERFEKTNĚ VYVÁŽENÁ STRAVA

- 61 druhů chutných granulí, konzerv a kapsiček
- Holistické granule bez obilovin
- Čerstvé maso pro lepší chuť
- Konzervy se 100% obsahem masa
- Vyrobeno v České republice
- Bez přidaných barviv, dochucovadel, GMO a konzervantů



Kompletní nabídka včetně cen
na www.mountfield.cz

Mountfield

OTEVŘENO I V NEDĚLI

I pes může mít bezlepkovou stravu

V poslední době mají chovatelé zájem o hypoalergenní výživu. Citlivé trávení, potravní intolerance či alergie už dávno nejsou u psů výjimkou.

Majitelé čtyřnohých mazlíků proto stále častěji sahají po recepturách bez lepku či obilovin. Tyto receptury bývají šetrnější k zažívání a zajišťují vysokou stravitelnost, což je pro dlouhodobé zdraví psa zásadní.

Kromě toho je pejskům, jako masožravcům, nutné zajistit i vysoce stravitelné proteiny. Dodají jim nejen energii, ale také stavební látky pro svaly, kůži a srst. Výživa bohatá na živočišné bílkoviny je tedy naprosto nezbytná. Dobrým tipem na jejich bohatou stravu je kombinace více zdrojů proteinů v jedné receptuře – například hovězího s jehněčím či ryby s alternativními zdroji, jako je hmyz. Tato „dvojitá síla proteinu“ zajišťuje širší spektrum aminokyselin a výživných látek, než může nabídnout jediný zdroj. ●

Lucie Bielaková: Krása z papíru

Tvořte, bavte se, mějte radost z vlastnoručně vyrobených papírových květín

Lucie Bielaková tvoří květiny z papíru, které berou dech. Ke své tvorbě používá materiál, se kterým se každodenně setkáváme, ale ani nás nenapadne, jaká nádhera z něj může vzniknout. Luciiny ruce kouzlí, dávají vzniknout rostlinám, které, přestože nevyrostly z hlíny, působí jako živé. Ve své první knize naučí umění tvorby papírových květů i vás.

Mladá fronta, 10. 10. 2024, 499 Kč



Moderní zásobník na krbové dřevo

Venkovní zásobníky jsou skvělou možností, jak ochránit dřevo před vlhkostí a povětrnostními vlivy. Díky kvalitnímu žárově zinkovanému a práškově lakovanému ocelovému plechu jsou odolné vůči dešti, plísním i deformacím, a přitom v podstatě nevyžadují žádnou údržbu. Rodiny s dětmi navíc ocení jejich bezpečnou konstrukci bez ostrých hran. Zvolit si zásobník lze přesně podle svých potřeb – od velikosti (pro 3,5 nebo 5 sypaných metrů dřeva) až po výběr designu a barev. Díky volitelnému příslušenství (držáky na nářadí, hliníková podlaha atd.) můžete zásobníky využít i jako chytrý úložný prostor – například pro zahradní techniku, gril nebo nářadí.

Foto Hörmann

OBJEVTE

široký sortiment
chovatelských potřeb
a doplňků pro psy a kočky.

Nabízíme:

- ručně vyráběné dřevěné pelíšky,
- stojánky na misky,
- obojky,
- vodítko a mnohem více.



Navštivte nás
na www.svet-tlapky.cz



Získejte slevu
10%
při použití kódu
SPECIAL10

inzerce

Písmenková edice z míšeňského porcelánu

Nezaměnitelná kvalita, viditelná i citelná na první dotek, začíná už v lomu, který značka vlastní. Mistrovská díla vznikají během měsíců pečlivého zpracování a ručního řemesla, jež splňuje nejvyšší standardy designu a stylu. Limitovaná série zahrnuje 27 jedinečných designů, z nichž každý představuje jedno písmeno abecedy. Každý hrnek se vyznačuje originálním barevným zpracováním, které spojuje klasickou eleganci s hravou moderností.



Židle, jež zvládne i dešťovou přeháňku

Židle Kori je navržena s důrazem na moderní design, pohodlí a praktičnost. Její konstrukce je vyrobená z vysoce kvalitní nerezové oceli, je velmi odolná a pevná. Má odnímatelné polstrování naplněné rychleschnoucí pěnou,

které zvládne i drobný dešťík. Nábytek má rozměr 86 x 58 x 60 cm (v x š x h) a patří určitě na balkon a terasu, kde je možné si vychutnat poslední podzimní dny.

Foto Todus

inzerce



Eminent SELECTION - moderní přístup k výživě psů

Řada Eminent Selection představuje novou generaci krmiv, která spojuje vědecké poznatky s respektem k přirozeným potřebám psa. Každá receptura je pečlivě vyvážená tak, aby podporovala zdraví, imunitu a vitalitu po celý život.

Základem jsou **vysoce kvalitní živočišné bílkoviny** z několika druhů masa, které zajišťují kompletní spektrum aminokyselin pro silné svaly, zdravou srst i celkovou kondici.

Eminent Selection využívá **hypoalergenní a bezlepkové** receptury, šetrné k trávení a vhodné i pro citlivé psy. Díky použití **lokálních surovin a ekologických obalů** se navíc zaměřuje na udržitelný přístup k výrobě, který chrání zdraví psa i planety.

Na Feedshop.cz
s kódem
EMINENT10
získáte
10%
slevu na krmiva
Eminent.





Zvíře naše drahé

Výdaj za ošetření domácích mazlíčků umí udělat velkou díru do rozpočtu domácnosti. I proto se vyplatí je pojistit. Škodu, kterou způsobí jiné osobě na zdraví či majetku, pak řeší pojištění občanské odpovědnosti.

Výhodou pojištění je, že pravidelnou měsíční nebo roční splátku naplňujete – na rozdíl třeba od nečekané faktury od veterináře s částkou přesahující i desítky tisíc korun.

Podmínky pojištění úrazu a nemoci chlupáče se u různých pojišťoven příliš neliší. Většinou se vztahují na psy a kočky, které vlastníte a žijí s vámi v domácnosti. Před začátkem pojištění musí ale získat veškerá povinná očkování a být očičipovaní.

Jak funguje pojištění

Pokud uzavřete smlouvu o pojištění nemoci domácího mazlíčka, pak pojišťovací ústav většinou hradí doložené platby veterináři za diagnózu a léčbu těch nemocí, kterých se sjednání týká. Jestliže však zvíře onemocnělo v souvislosti se zanedbáním očkování a prevence, pojištění se nebude na danou nemoc vztahovat.

Pojištění nejčastěji zohledňuje následující nemoci: cukrovku, poruchy trávicího traktu, srdeční choroby, nemoci respiračního a endokrinního systému, ušní problémy, maligní rakovinu, kočičí astma a onemocnění dolních močových cest.

Za pokousání platíte

Kvalitní pojištění mazlíků pokrývá jimi způsobené škody nebo poskytne finanční podporu v případě jejich ztráty či náhlého úmrtí. Takové krytí však nebývá samozřejmostí.

Škody způsobené psem a kočkou řeší pojištění občanské odpovědnosti, které se vztahuje na újmu na zdraví (např. pokousání) i škodu na majetku (např. poničení věcí, dopravní nehoda způsobená psem). Je důležité ho sjednat, protože majitel zvířete za škodu odpovídá bez ohledu na zavinění podle občanského zákoníku. Navíc nákla-

dy na řešení takových škod mohou jít až do milionů korun.

Při pokousání je dále nutné myslet na přeočkování proti tetanu, je-li vakcinace starší pěti let.

Jak v zahraničí

Cestovní pojištění pro zvířata spočívá v připojištění k vašemu cestovnímu pojištění, které kryje náklady na veterinární ošetření při úrazu nebo akutní nemoci během cesty a pobytu v zahraničí.

Před odjezdem do ciziny zaříďte čtyřnohému příteli pas, zajistěte jeho mikročipování a platné očkování proti vzteklině. Pojištění je vhodné sjednat pro chlupáče ve věku 3 měsíců až 10 let, přičemž věk a další podmínky se u jednotlivých pojišťoven liší. Rozšířené balíčky zahrnují i odpovědnost za škody, které způsobí. ●

VÍTE, ŽE...

- I když máte zvíře pojištěné na nemoc, vyplatí se pečovat o jeho zdraví? Pravidelně jej odčervujte, jinak se stane zdrojem infekce pro děti, starší osoby a lidi s oslabenou imunitou.
- Mazlíka venku ochrání antiparazitní obojky? Odpuzují a hubí klíšťata, blechy i všenky, takže se na něj nepřenese choroby, které tyto vnější paraziti přenášejí.
- Nachlazení a chřipka dokážou potrápit i psa? Ten vykazuje kašel, dávení, trpí nechutenstvím, je malátný, má zvýšenou teplotu. Jako prevence funguje očkování a v případě propuknutí nemoci okamžitá návštěva veterináře.



VÝROBA A PRODEJ ZNAČKOVÝCH KRMIV

DELIKAN



KRMIVO PRO PSY A KOČKY



**VÝŽIVNÉ
RECEPTURY**



**KVALITNÍ
SLOŽENÍ**



**BEZ UMĚLÝCH
PŘÍŠAD**



**PŘES 30 LET
ZKUŠ. VÝROBY**



**PODPORA
PRODEJE**

KE KAŽDÉMU NÁKUPU NAD 500 Kč v E-SHOPU DELIKAN

**dárek v hodnotě
150 Kč**



NÁKUP NAD 1800 Kč v E-SHOPU DELIKAN

**DOPRAVA
ZDARMA**



KrmivoDelikan



krmivo_delikan

DELIKAN E-SHOP



www.shop.delikanpetfood.com

DELIKAN B2B SERVICE



www.b2b.delikanpetfood.com

DELIKAN s.r.o.

provozovna a prodejna:
Na Kopečku 1431
751 31 Lipník nad Bečvou

tel.: +420 581 773 736

e-mail: prodejna@delikan.cz

www.delikan.cz



Pohoda pro naše kamarády

Zvířata si v interiéru chtějí hrát i odpočívat. Umožněte jim to!



**Ve výběhu pro morčata a králíky
je domek a prolézací tunýlek**

Cena 1053 Kč

Kaufland



**Lízáním podložky
Amarago s pamlskem
se zvíře zklidní**

Cena 139 Kč

Krmiva Pučálka



**Kostičkový hlavolam
pro psy hledající dobrotu
otáčením vrchního disku**

Cena 1490 Kč

Krmiva Pučálka



**Relaxační klec
pro ptáky s bidýlky**

Cena 926 Kč

Relaxdays



**Strom pro kočky
se skákací plošinou**

Cena 1188 Kč

Kaufland



**Dřevěný kolotoč
pro křečka nebo myšku**

Cena 435 Kč

Allegro



**Brit
care**

PREVENTION BY NUTRITION

MINI

SUPER PREMIUM DOG FOOD



JEDINEČNÉ VLASTNOSTI SUROVIN PRO JEJICH JEDINEČNÉ POTŘEBY



Každá surovina má jedinečné výživové vlastnosti, stejně jako každé plemeno má specifické výživové potřeby. A proto vznikla řada **BRIT CARE MINI**, poskytující optimální výživu pro dlouhý a zdravý život všech malých plemen psů.

BRIT CARE MINI - aby tu s vámi byli co nejdéle.

OBJEVTE VÍCE
NA NAŠEM WEBU.



Chlupy všude, jen ne na zvířeti

Zvířecí chlupy jsou přirozenou součástí života se čtyřnohým parťákem, ale nemusí ovládnout celý náš domov. Stačí pár chytrých pomůcek a správná rutina a sedačka či oblečení zůstanou téměř bez chlupů.

Podzimní línání není nic špatného, naopak. Pro domácího mazlíka je důležité a zdravé. Pomáhá mu totiž zbavit se starých a poškozených chlupů, které by jinak zůstávaly v srsti a bránily růstu nové. Tím se také obnovuje přirozená ochranná vrstva srsti

i zdraví kůže. Výměna navíc zajišťuje správnou termoregulaci – pes se lépe přizpůsobuje nižším teplotám a jeho organismus je chráněn před chladem i vlhkem.

1. Kartáčování je základ péče

Pravidelné kartáčování pomáhá odstranit odumřelé chlupy, předchází jejich hromadění doma, zlepšuje prokrvení kůže a podporuje růst nové srsti. Frekvence kartáčování se liší podle plemene. Krátkosrstým psům obvykle stačí jednou týdně, u dlouhosrstých nebo hustě osrstěných plemen je vhodné kartáčovat i několikrát týdně. Při silném línání může být potřeba kartáčovat denně. Se stěhnutí je dobré začít co nejdříve, aby si péči spojila s pozitivním zážitkem. Krátké,

jemné kartáčování spojené s pamlskem zajistí, že si pes na pravidelnou rutinu zvykne.

2. Vhodné materiály do bytu

Na sedačku a čalouněné židle patří snadno udržovatelné materiály. Třeba mikroplyš, který je odolný vůči oděru a škrábancům. Má hustou strukturu látky a ta brání pronikání jemných chloupků. Snadno se čistí: stačí navlhčit hadřík a přejet s ním povrch materiálu. V nabídce showroomů jsou i potahové látky v antistatické variantě. Po nich určitě sáhněte, méně přitahují nečistoty, tedy i chlupy.

Dále jsou vhodné jakékoliv hrubší látky, třeba žinylka. Působí útulně a spolehlivě vydrží každodenní používání. Majitelé psů

inzerce

NÁŠ TIP Hliníková klec

Bezpečí a pohodlí v autě pro Vašeho psa.
Velký výběr velikostí - pro jednoho či více psů.
Pro každou značku vozu.
www.bestpet.cz





Antistatické spreje brání přichytávání chlupů na látky a nábytek. Některé mají i jemnou vůni a odpuzují prach a jsou ideální po vysávání nebo parním čištění.

si pochvalují i umělou kůži nebo ekokůži. Chlupy se na ní nezachytávají a je to materiál vhodný i pro alergiky. Samozřejmě velmi praktické jsou jakékoliv outdoorové a omyvatelné tkaniny v provedení aquaclean, pet-friendly. Odpuzují vodu, špínu a srst.

3. Kterým materiálům se vyhnout?

Určitě materiálům s vysokým podílem přírodních vláken. Tedy vlně, bavlně. Vstřebávají pachy a vlhkost a lákají kočky ke škrábání. Také není vhodný samet, velur a manšestr, protože chlupy se do nich doslova zaryjí. Materiál se špatně čistí a rychle ztrácí svůj svěží vzhled. Stejně tak flanel, bavlněný kepr a volně tkané látky jsou pro starost. Rychle žmolkují a špatně se čistí.



Triky z praxe

- Při praní dek nebo povlaků přidejte do bubnu nové tenisové míčky nebo pár kapek octa: chlupy se z materiálu snadněji uvolní.
- Antistatické spreje nebo ubrousky do sušičky pomáhají při úklidu. Odstraňují účinky statického náboje na tkaninách, potazích a kobercích. Srst na povrchu neulpívá. Cena přípravků se pohybuje od 50 do 100 Kč.
- Nábytek občas přetřete vlhkým hadříkem z mikrovlákná: suchý prach a chlupy se pak neusazují.
- Pokud máte sušičku, spusťte krátký program „air fluff“, který pomůže odstranit chlupy z textilií.

4. Šikovné pomůcky do ruky

Máme je doma všichni: gumové rukavice. Jsou levné a překvapivě účinné: stačí je mírně navlhčit a přejít s nimi povrch, po čalounění, polštáři. Chlupy se přichytí okamžitě statickou elektřinou a máte je doslova „v hrsti“. Super vychytávka na denní přetření domácího pelíšku.

Klasikou, která nezklame, jsou lepicí válečky a textilní kartáče na oblečení. Některé jsou opakovaně použitelné a omyvatelné, jiné jednorázové. Dobré je mít jeden v předstíni a druhý v autě. Cena se pohybuje od

30 Kč za jednoduché náhradní role až po samotné válečky kolem 130 Kč.

S větším úklidem nám pomohou robotické vysavače s rotačními kartáči. Zvládnete s nimi každodenní úklid poměrně rychle. Důležité upozornění: volte provedení, které má HEPA filtr. Ten zachytí i alergeny a jemný prach ze srsti zvířat. Cena kvalitního výrobku se pohybuje dle provedení od 10 tisíc směrem výše. Oceníte i parní čističe, které odstraní nejen chlupy, ale povrch i vydezinfikují. Pára uvolní srst z vláken a perfektně zničí všechny bakterie a pachy. ●

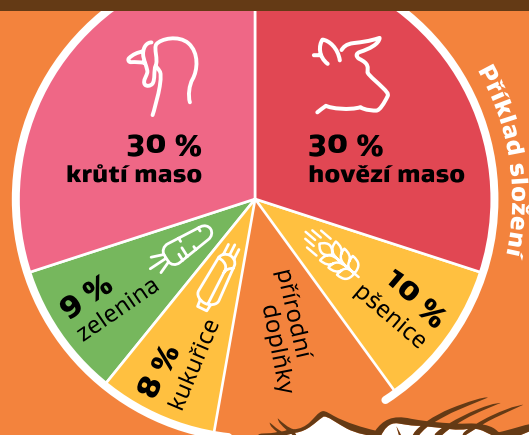
☞ Ať už zvolíte robotický vysavač, nebo obyčejnou gumovou rukavici, hlavní je, že si domov můžete užívat v pohodlí – i s chlupatým členem rodiny.

☞ Mít doma zvíře znamená přijmout i pár chlupů navíc. Ale s trochou systému a správnými pomůckami nemusí být úklid nekonečný boj.

KOŘIST

• granule pro psy •

Granule, kterým rozumíte



SLEVA 15 %

s kódem MASOVYKOLAC

www.zoofix.cz



Stylový večer Všech svatých

Vpodvečer chladného dne v ulicích pobíhají ratolesti v kostýmech čarodějnic, upírů a strašidel. Z oken probleskují světla svíček ve vyřezaných dýnách. To je Halloween – svátek, který si oblíbily i české domácnosti.



Tajemná tabule

Zákusky na kameninových dezertních talířích se vzory pavučiny, kočky, ducha a pavouka nemusíte servírovat pouze na svatbě upírů. Až přijde čas, prostřete jimi stůl na halloweenskou party. Vyberte si doplňky v tónech černé, oranžové a fialové – aspoň na tento jeden den.

Ikea



Bláznivá strašidla

Výrazný vzor dodá charakter každému prostoru, zpestří pohovku, křeslo i postel. Hebký a zároveň odolný materiál je příjemný na dotek a snadno se udržuje.

Butlers



Zvolte nadčasové dýně

Kdo není fanouškem vydlabávání a vyřezávání, oblíbí si decentní dekorace Moranga z glazované kameniny. Netradičně pojaté malé i velké plody minimalistických tvarů zaujmou elegantním lesklým povrchem.

Westwing

Tvořte sami

Dřevěné podtácky se hodí jako ozdoba na stůl. Kulatý výřez z březové překližky proměníte v originální doplněk díky přízím v oranžové, černé či fialové barvě. V období vyřezávaných dýní a mihotajících se plamínek svíček se stanou drobným detailem, který podtrhne halloweenskou atmosféru.

ČistěDřevo.cz



Dušička pro děti

Britská značka Catherine Lansfield

myslí na to, aby dětský pokoj vypadal jako z pohádky, a to i během ponuré noci, kdy se mohou duše zesnulých volně pohybovat mezi lidmi. Malé děti jistě potěší plyšový polštářek ve tvaru veselé dušičky.

Bonami



Zlověstné světlo

Hořící svíce s motivem siluet letících netopýrů navodí atmosféru. Zkombinujte ji s ostatními děsivými dekoracemi a vyprávějte při svitu plamene příběhy, při kterých tuhne krev v žilách.

Ikea

Slunce má sílu i pod sněhem:

jak fotovoltaika skutečně pracuje v zimních měsících

■ Lidé si někdy myslí, že fotovoltaika nemá v zimě smysl. Jak je to tedy doopravdy?

To je jeden z nejčastějších mýtů. I v zimě se fotovoltaika rozhodně vyplatí. Například ještě v říjnu je možné nabít baterii nebo si přitopit prakticky zdarma z vlastní energie. V zimním období sice panely vyrobí méně elektřiny než v létě, ale stále dodávají významné množství energie. Nízké teploty mohou navíc zvýšit efektivitu FVE, protože fotovoltaické panely pracují lépe v chladu než při vysokých teplotách. A pokud je více dní ošklivo, nevadí – ČEZ nabízí Dynamický tarif, díky kterému můžete využít výhodná časová pásma pro spuštění spotřebičů v předem definovaný čas a tím šetříte.

■ Zima se blíží a mnoho majitelů fotovoltaiky si klade otázku, jak zkontrolovat střechu a panely před zimní sezonou.

Kontrola fotovoltaiky před zimou je opravdu důležitá. Obecně by mělo platit pravidlo kontrolovat FVE pro zajištění dlouhé životnosti, udržení efektivity a předcházení závadám minimálně jednou ročně. Díky pravidelné kontrole také snížíte riziko poruch v zimních měsících, kdy jsou podmínky náročnější. V ČEZ máme speciální produkt, v jehož rámci se o vše postaráme. Technologie by totiž neměla projít jen servisem, ale také pravidelnou revizí kvalifikovaného technika, což rozhodně doporučuji. Zkušený technik dokáže odhalit problémy, které laik nevidí.

■ A co dělat se sněhem na panelech? Měli bychom ho odklízet?

Sníh určitě nikdy nečistíte mechanicky! Hrozí poškození panelů ostrými předměty, jako jsou hrablo nebo smeták, případně dokonce váš pád ze střechy, což za pár korun úspory opravdu nestojí. Jakmile slunce vykoukne a ohřeje střechu a panely, sníh sjede sám. Panely totiž mají hladký povrch a obvykle jsou instalovány pod sklonem. Ze zkušeností našich uživatelů fotovoltaiky víme, že ani poprašek sněhu není pro výrobu elektřiny problém. Napadne-li večer, panely se spustí, jakmile ráno začne svítit slunce. To platí i v případě, kdy se sníh sesune jen částečně. V tomto případě ale musíme počítat s tím, že je výroba méně efektivní, než když jsou panely čisté. Paradoxně může být sníh v některých případech pro výkon fotovoltaiky prospěšný. Odráží totiž sluneční světlo a část tohoto odraženého záření může dopadat zpět na panely.

Odpovídá Pavel Fajx, manažer odboru technologické produkty společnosti ČEZ

■ Mají uživatelé fotovoltaiky brát zimu jako test soběstačnosti?

Zima je skutečně jakýmsi testem. Slunce svítí s nižší intenzitou, ale kombinace fotovoltaiky, akumulace v bateriích, tarifu Elektřina pro soláry nebo Dynamického tarifu umožní „ušetřit“ i v zimě. Důležité je také chytré řízení spotřeby – využívání spotřebičů s vysokou energetickou náročností jako pračku nebo myčku v době, kdy panely vyrábějí na maximum. Tímto způsobem maximalizujete využití aktuálně vyrobené energie a minimalizujete spotřebu ze sítě nebo z bateriového úložiště.

■ Pokud o pořízení fotovoltaiky teprve uvažují, je tedy podzim nebo začátek zimy vhodným obdobím na to, něco takového řešit?

Pro toto rozhodnutí je ideální jakýkoli čas, protože fotovoltaika může výrazně zlepšit váš životní komfort. Obecně ale mívají lidé během podzimních a zimních večerů více času prostudovat si nejen nabídku samotné FVE, ale i doplňkových služeb, jako jsou servis a revize. A protože největší poptávka po FVE bývá zpravidla na jaře, přináší s sebou její pořízení v tuto dobu i delší čekací lhůty, zatímco na podzim nebo v zimě bývají lhůty výrazně kratší. U nás teď zvládneme instalaci do dvou měsíců. Pokud s plánováním fotovoltaiky začnete až v jarních měsících, je velmi pravděpodobné, že systém stihnete zprovoznit teprve koncem léta. Tím se zbytečně připravíte o plánované úspory a prodloužíte návratnost investic. Pokud fotovoltaiku pořídíte na podzim nebo v zimě, můžete mít celou slunečnou sezonu před sebou.

Nejprve je ale důležité promyslet, na co energii vlastně potřebujete a jak využijete vyrobené přetoky – například pro ohřev teplé užitkové vody nebo bazénu, klimatizaci, nabíjení elektromobilu nebo sdílení energie. Například já osobně můžu z přetoků vytopit bazén tak, že je v provozu od dubna do poloviny září, a výrazně si tak prodloužím koupací sezonu.

Důležité je také nastudovat, jak dodavatel inovuje své produkty a služby. Například náš ČEZ Battery Box Queen postupně rozšiřuje své možnosti, flexibilně pracuje s přetoky a nově nabízí modul pro ohřev TUV a možnost propojení s chytrými prvky domácnosti. Díky tomu nejen ti noví, ale i stávající zákazníci získají ze svého řešení více a urychlí se návratnost jejich investice.



Trh aktuálně prochází konsolidací a je třeba najít skutečně spolehlivého a stabilního dodavatele. Myslete na to, že spousta firem dodávajících fotovoltaiku zanikla stejně rychle jako před pár lety vznikla.

■ Je vůbec možné instalovat fotovoltaiku i v zimních měsících?

Ano, v posledních letech jsou zimy mírné, takže pokud není na střeše sníh či led, nefouká silný vítr a nejsou vyložené mrazy, není problém instalovat fotovoltaiku i v zimních měsících. Technikům se mnohdy pracuje v chladnu lépe než v létě, kdy bývají střechy často rozpálené. Naopak části technologie, které se umísťují do vnitřních prostor, se bez problémů instalují celoročně.

■ Jaké jsou aktuální dotační podmínky?

V současné době platí program Nová zelená úsporám. Dotace se nyní vyplácí předem, což je pro zákazníky velká výhoda. Maximální dotace činí 140 tisíc korun při využití chytrého řízení a zapojení do komunitní energetiky, standardní dotace je 100 tisíc korun. Důležité je zmínit, že pokud si fotovoltaiku pořídíte u nás v ČEZ, vyřídíme veškeré nutné papírování. Díky našim zkušenostem dokážeme zajistit, že celý proces proběhne hladce a zákazník dosáhne na nejvyšší možnou podporu. Navíc aktuálně nabízíme instalaci zdarma. Pořízení fotovoltaiky je o to výhodnější.



Dům na Slavonicku

vypadá původně. Přesto je nový!

Interiérová návrhářka Jana Pařízková vdechla novostavbě v malebné krajině České Kanady venkovský ráz a tradiční lokální charakter. Zároveň do ní vnesla pohodlí a noblesu. Inspirovalo ji přání majitelky domu, které se líbí letité věci.

Podílela jste se i na vnějším vzhledu domu?

Ano. Chtěli jsme, aby souzněl s architekturou Slavonicka, kde se nachází. Vybrala jsem do zdobného rámování špaletová okna.

Zůstalo v domě něco původního?

V zahradě a na zídkách je kámen, který jsme našli v okolí při terénních úpravách. Asi jediná stará věc, kromě dekorací, je repasovaná litinová vana, nalakovaná do tmavší vanilkové, aby ladila s dveřmi a umývadlovou skříňkou.

Jakou myšlenku jste sledovala při zařizování místností?

Pro majitelku domu je důležité přízemí, které sdílí se dvěma psy. Tento prostor jsem pojala v tradičním venkovském stylu, protože k chalupě patří. A také kvůli lásce majitelky ke starým věcem, přestože je veškeré zařízení nové.

Vrchní apartmány příležitostně využívají dospělí synové majitelky s rodinami, tudíž jsou zařízeny lehčeji a moderněji, ale stále respektují styl. Například u stolu ze starého drásaného dřeva jsou současné židle.

Proč jsou v zádveří domu prosklené dveře? To je docela moderní prvek.

Původně projekt počítal s klasickými plnými jednokřídlými dveřmi. Představovala jsem si tam něco opačného – dveře přes celou šířku vstupu a prosklené, aby prostranství vizuálně propojovaly a vnesly i do tak „nudné“ části, jako je zádveří, něco estetického.

Schody i botník vypadají poněkud rezavě. Z čeho jsou?



Jana Pařízková působí jako interiérová designérka více než 10 let. Miluje interiéry, které vyzařují osobitost a energii. Stojí si za tím, že odborník má vytvořit především harmonickou a zabydlenou atmosféru prostoru.

Foto Vojta Herout

Máte krmítko? A můžu ho vidět?

Přivítejte na zahradě strakapouda, červenku i netopýra.



**Jak přilákat
opeřence do
své zahrady?**

Jste si jistí, že je padající listí to jediné, co vám v těchto podzimních dnech poletuje po zahradě? Příroda se na podzim sice ukládá k odpočinku, ale vaše zahrada přesto může být místem, kde to i v tomto období žije.

V českých krajích se v zimě zdržuje několik desítek druhů ptáků. Nejčastěji to jsou sýkory, vrabci, kosi, červenky a stehlíci, ale při troše štěstí se ukážou i vzácnější hosté jako brkoslav nebo hejl. Víte, jak vypadají a co jim chutná? Přilákejte je do své zahrady a užijte si malé ptačí divadlo.

Proč mít opeřence na zahradě i v zimě?

Ptáci jsou na zahradě užiteční i v zimě. Při hledání potravy vyzobávají larvy a vajíčka hmyzu, čímž přirozeně chrání stromy a keře před škůdci. Zároveň pomáhají šířit semínka a bobule, takže podporují pestrost a zdraví celé zahrady.

Přistávací manévr povolen. Dvě pravidla přilákají opeřence do vaší zahrady

Mnoho druhů ptáků vyskytujících se v zahradách se živí hmyzem nebo semínky. Pokud je do své zahrady nalákáte, pomohou vám zbavit se obtížných mšic, larev brouků, housenek a vajíček různých hmyzích škůdců. Jejich zpěv a poletování pak budou příjemným bonusem.

Již nyní můžete pozorovat sýkorku, vrabce, kosa, červenku, stehlíka, hrdlíčku, holuba, sojku, strakapouda i straku.

Letka ze severu

Naše zahrady mají v oblíbě i zimní hosté, kteří přilétají z chladnějších oblastí Evropy, aby u nás přečkali zimu. Patří k nim:

- čížek lesní,
- hejl obecný,
- kvíčala,
- dlask tlustozobý.

Občas se objeví i celé hejno brkoslavů, kteří neodolají jeřabinám a dalším

bobulím. Tito ptáci u nás nezůstávají napořád. S příchodem jara se vracejí zpět na sever do svých hnízdišť.

Pravidlo č. 1: Poříd'te si krmítko

V zimě to mají ptáci poměrně náročné. Potravu je málo a ne každý opeřenec je expertem na tvoření zásob, jako je třeba sojka nebo strakapoud. Krmítko na zahradě je proto pro ně nejen záchranou, ale i jistotou, že se k vám rádi budou vracet.

TIP: Krmítek je nespočet druhů, tvarů a velikostí. V české firmě Jezírka Banat vám s výběrem rádi pomohou.

Kam s ním?

- Umístěte krmítko ve výšce alespoň 1,5–2 metry nad zemí. Zamězte tak ve snadném přístupu kočkám a jiným predátorům.
- Ideální je volné místo, ale poblíž stromu nebo keře, aby měli ptáci možnost se rychle ukrýt.
- Vyberte místo, kde není příliš hluku ani se tam často nepohybují lidé.
- Umístěte krmítko tak, aby bylo částečně kryté před prudkým větrem a sněhem (např. u stěny domu nebo poblíž stromu).
- Vyberte místo, odkud budete moci ptáky pozorovat – třeba poblíž okna nebo terasy.

Pokud máte zahradu větší, můžete umístit více krmítek na různá místa. Zabráníte tak sporům mezi ptáky a uvidíte i větší druhovou pestrost.

Možná přiletí i netopýr...

Netopýři žijící v Česku patří mezi ohrožené druhy – jednou z hlavních příčin je nedostatek vhodných míst k zimování a hnízdění. Pomoci jim můžete tak, že umístíte budku pro netopýry do své zahrady. Ideální jsou budky a netopýří boxy od firmy Jezírka Banat, které mají úzký vstupní otvor a jsou vyrobené z přírodního materiálu. Vyběhují se vysoko na stromy nebo zdi, na klidná a slunná místa.

Pravidlo č. 2: Uspokojte ptačí mlsný jazyček

Do krmítka patří především kvalitní a energeticky vydatná potrava, která ptákům pomůže přežít zimu. Nejvhodnější jsou slunečnicová semena, která miluje většina druhů, dále neloupané ořechy, mák, proso nebo ovesné vločky. Velkou oblibu mají také lojové koule či kusy neslaného a nesladkého sádla, které dodají ptákům potřebný tuk.

Potrava Kteří ptáci ji ocení

Semena a lojové koule
sýkorky, brhlíci, sroupálci

Proso
pěnkavy, zvonci, čížci, špačci, vrabci

Kukuřice (suchá drcená)
vrabci, holubi, kosi, křepelky

Arašidy (celé)
sýkorky, vrabci, brhlíci, strakapoudi

Arašidy (šrotované)
kosi, pěnkavy, zvonci, stehlíci, špačci

Směs různých semen
hýli, dlaskové, pěnkavy, zvonci, čížci

Pšenice vrabci

Ovoce, plody, jeřabiny
kosi, drozdi

Celé ořechy (nevylopané)
straky, havrani, sojky, kavky

Sušení červi
červenky, strážilci, žluny

KVÍZ:

Jak dobře znáte ptačí obyvatele své zahrady? Po vyhodnocení kvízu si můžete u správných odpovědí přečíst další zajímavosti.

1. Který pták je známý tím, že si schovává zásoby na horší časy?
 - a) Sojka obecná
 - b) Vrabec polní
 - c) Holub hřivnáč
2. Který pták na podzim zpívá i přesto, že většina ptáků už umlkla?
 - a) Vlaštovka obecná
 - b) Červenka obecná
 - c) Sýkora koňadra
3. Co dělá strakapoud velký v zahradě nejčastěji?
 - a) Střílí pecky na jiné ptáky
 - b) Staví hnízda v ptačích budkách
 - c) Bubnuje do stromů a hledá hmyz
4. Coccothraustes coccothraustes je:
 - a) Hejl obecný
 - b) Čížek lesní
 - c) Dlask tlustozobý

Pro správné odpovědi: 1a, 2b, 3c, 4c



Schody jsou z plechu, který nechal výrobce zreznout venku. Stejně je vyroben i botník. Inspirací mi bylo schodiště, které jsem viděla na dovolené na Sicílii ve starém domě. Zde mi dávají smysl, jsou pomyslným předělem mezi tradičnější spodní částí domu a modernějšími byty nahoře.

Podle jakého klíče jste vybírala materiály a nábytek?

Vše jsem řešila v souladu se stylem domu. Ve spodní části chtěla majitelka kvůli pšům keramickou dlažbu. Shodly jsme se na vzhledu dřeva. Nejsem zastávkyní napodobenin, a tak jsem si dala hodně záležet na výběru povedené dlažby v dřevodekoru. Ale aby velká plocha společenské místnosti nepůsobila příliš jednotlivo, nechali jsme v ní položit podlahu do jiné skladby, takže zde vznikl jakýsi optický předěl. Ve vstupní chodbě je zase použita dlažba s venkovským vzorem, s nímž kontrastuje již zmíněné schodiště.

- ☑ Zadní stěna společenské místnosti a obklad kolem televize ladí s dřevěnými dveřmi.
- ☑ Kuchyňskou linku s kazetovými dvířky doplňuje bílá barva nábytku.
- ☑ Vystavené dekorace a nádoby vybírala sama majitelka domu.

inzerce



NOVINKA

Elektrická tříkolka SELVO WORK 20

- Robustní zpracování
- Vysoký výkon motoru, až 2600 W
- Nosnost až 450 kg
- Tichý chod a ekologický provoz
- Schválená jako motocykl
nevyžadující řidičský průkaz

Objednávejte na
+420 777 636 436
gregorasyn@seznam.cz

SELVO WORK 20

Cena **54 990 Kč**
45 446 Kč bez DPH

Doprava po celé ČR



Překvapily mě tapety spojené s dřevěným obložením.

Od začátku bylo jasné, že hlavní místnost poslouží k setkávání rodin. Shodli jsme se, že ji pojmem odlišně od jemnosti, která je ve zbytku domu. Volba padla na tmavší barevné schéma s cílem vytvořit útulný klubový prostor. Veškeré tvorstvení – dřevěné obložení, tapeta, kožené polstrování lavice v koňakovém odstínu – bylo cestou, jak toho dosáhnout.

Oproti tmavé „klubové“ místnosti je kuchyně jakoby zalitá sluncem.

Chtěli jsme se vyhnout klíše bílé kuchyně a majitelka má ráda zelenou barvu, takže jsme hledali odstín, který bude vypadat svěže. Stejný je na úložných skříních u vstupu do chalupy a u botníku. Kuchyň má vypadat jako ze starých časů na venkově, proto jsme ladili spoustu detailů, aby nepůsobila jenom „deskovitě“ a příliš moderně. ●

☞ Přiznané trámy a šikminy působí romanticky.

☞ Vstupní brána do bytu je venkovsky útulná. Předěl je zdůrazněn odlišnou dlažbou.

☞ Jedinou skutečně starou věcí v obydlí je repasovaná litinová vana.



inzerce



UPŘÍMNÁ ZPOVĚĚ O ŽENSTVÍ, LÁSCĚ, ZTRÁTÁCH I SMYSLU ŽIVOTA

Ivanka Devátá nás svými knihami rozesmává a dojíká už několik desítek let. Nyní v knižním rozhovoru odpovídá na otázky, které jí ještě nikdo nepoložil, otvírá témata, o kterých „se nemluví“ a z rodinného archivu vytahuje doposud nikdy nezveřejněné fotografie. I ze všech třech svých svateb. Pro své věrné čtenářky a čtenáře tak připravila osobitou generační zповěď ženy známé svou schopností dívat se na život vždycky z té lepší stránky.

OBSAHUJE
DOSUD
NEZVEŘEJNĚNÉ
FOTOGRAFIE

motto

www.albatrosmedia.cz



Matrace nehraje sólo

O kvalitním spánku rozhoduje i rošt

I ta nejlepší matrace bez vhodného roštu ztrácí své vlastnosti. Rošt je konstrukční podpora, ale i skrytý hrdina. Umožňuje matraci projevít naplno svoje kvality. Patří zkrátka k sobě, jsou to dvě části jednoho celku.

Správně vybraný typ roštu zajistí rovnoměrné rozložení váhy těla a zvládne odvětrat matraci. Špatně zvolený může matraci „dusit“, omezit její pružnost nebo zkrátit životnost.

Polohovatelné rošty: manuálně i dálkově

Za ideál je považován lamelový rošt, který je pružný a tlumí pohyby. Má dle typu

provedení různý počet lamel (např. 28, 30 a více) a možnost nastavení tuhosti v bederní části. Jeho cena se pohybuje od 3000 Kč směrem výše.

Motorové polohovací rošty na dálkové ovládání jsou vhodné pro osoby trvale upoutané na lůžko nebo seniory. Umožní snadno, pouhým stiskem tlačítka, polohovat hlavu, nohy nebo záda. Ocení je i aktivní lidé: jsou skvělé při regeneraci po sportu. Cena je dle provedení od osmi do patnácti tisíc. Vhodné jsou v kombinaci s matrací s paměťovou pěnou či latexem.

Jakou matrací?

Mnoho lidí si myslí, že „čím tvrdší, tím zdravější“. To už dávno neplatí. Příliš tvrdá matrace tlačí na ramena a boky, ztěžuje prokrvení a vede k bolestem zad.

Odborníci vás přesvědčí, že lehčí lidé s hmotností do 70 kg potřebují měkčí až střední matraci. Tužší matrace jsou vhodné



🕒 **Životnost kvalitní matrace je osm až 10 let. Poté se její vlastnosti výrazně zhoršují.**

🔗 **Lamelový rošt umožňuje odvětrávání matrace.**

Tři modelové situace:

1. Pro seniory

Často omezená pohyblivost, problémy se zády, klouby, krevním oběhem. Chybí síla pro otáčení v posteli.

Rošt: polohovací nebo alespoň výškově nastavitelný, který umožní změnit sklon hlavy nebo nohou. Uleví při dýchání, špatném krevním oběhu, otocích nohou.

Matrace: středně pevná až střední, pružná, ale zároveň s podporou. Volit materiály, které kopírují tělo, ale „nepropadají“ příliš. Možnost přidání pomocných opěr (bariéry, madla) do postele. Výška ložné plochy ideálně kolem 50–60 cm (včetně matrace + roštu).

2. Pro děti

Rostoucí tělo, mění se proporce. Menší hmotnost, větší pohyblivost.

Rošt: lamelový rošt s možností nastavit tuhost v bederní části: lze přizpůsobit změnám tělesné hmotnosti.

Matrace: volit středně měkkou matraci s dobrým zónováním, podporou páteře, ale dostatečným pohodlím. Materiály, které se snadno udržují (snadno snímatelné potahy, praní). Nižší výška postele, bezpečné konstrukce, žádné ostré hrany, pevné rošty.

Výhodou jsou matrace s antibakteriální úpravou či hypoalergenními materiály.

3. Páry/manželé

Různé hmotnosti a preferované tuhosti postav.

Rošt: použití dvou oddělených roštů a matrací, i když v jednom rámu. Každý partner si může vybrat svou ideální tuhost.

Matrace: volit modely s dobrým tlumením. Například jádro s taštičkovými pružinami nebo pěnové jádro s lokální tlumicí vrstvou. Trendem jsou matrace s přechodovou vrstvou mezi dvěma jádry: tvrdší část pro těžší spáče, měkčí pro lehčí.

pro osoby nad 100 kg. Z toho logicky vyplývá, že páry s výrazně rozdílnou hmotností by měly volit dvě samostatné matrace i rošty v jednom rámu postele. Vzhled zůstane stejný, ale komfort je nesrovnatelně lepší.

Cenové rozpětí matrací je poměrně velké: od dvou tisíc po desítky tisíc korun. Ale dražší neznamená automaticky lepší. Stejně tak nejlevnější řešení bývá často krátkodobé: matrace se rychle proleží a ztratí tvar. Doporučujeme proto jít střední cestou a zvolit matraci v cenové hladině kolem 10 tisíc korun.

Hygiena a matrace

Matrace potřebuje vzduch a dostatečně větrat. Každou noc z těla odchází až půl litru vlhkosti a tu je nutné odvést pryč. Zásadní roli hraje rošt, který umožňuje proudění vzduchu: tedy pouze lamelový nebo laťkový. Pokud matraci položíte na tvrdou desku, začne se vytvářet prostor pro plísně a roztoče.

Také ji nezapomeňte každé tři až čtyři měsíce otočit, střídajte rub a líc. Jestliže má matrace snímatelný potah, pravidelně ho perte.

Topper doladí tuhost matrace

Ne vždy je nutné pořizovat novou matraci či měnit celý rošt. Někdy stačí přidat malý doplněk, který udělá zázraky. ➔

inzerce

BRENO

PODLAHA DĚLÁ DOMOV

až
-33%

PVC máníe



KOBERCE • PVC / LINO • VINYL

www.breno.cz



☞ Nadýchané polštáře po dlouhém dni ručí za klidný odpočinek.

Velkým pomocníkem je **tzv. topper neboli krycí matrace**. Kdy se hodí? Když zjistíte, že základní matrace je tvrdá, nerovná nebo chcete prodloužit její životnost. Cena doplňků se pohybuje od 1000 Kč za základní pěnový topper až po 5000–8000 Kč za modely z paměťové pěny či latexu. Výška topperu je obvykle 3–7 cm.

Chránič pro hygienu

Určitě používejte chrániče. Dávají se mezi matraci a prostěradlo, čímž ji chrání před potem, prachem, roztoči. Chrániče pravidelně snímejte z lůžka, vyměňujte a perte na 60 °C. Jejich cena se pohybuje od 300 Kč po 1500 Kč. Ta vyšší je za nepropustné, prodyšné provedení s membránou. Což doporučujeme pořídit na lůžko dětem, seniorům a domácnostem, kde jsou zvířata.

Spánkové vychytávky

Dopřejte si třešničku na dortu v podobě polštáře s paměťovou pěnou. Udrží hlavu ve správné poloze, čímž předchází bolestem krční páteře.

Praktická je i klimatická podložka, která pomáhá regulovat teplotu těla během noci. Některé využívají přírodní materiály, další speciální vlákna s tepelnou pamětí. Letní klimatické podložky jsou z bambusu nebo viskózy pro chladivý účinek. Ty zimní z vlny či merina. Vhodné jsou pro osoby, které se často potí, nebo mají výrazně odlišnou tělesnou teplotu než partner. Cena je okolo 700–2 000 Kč dle materiálu. ●

Recept na komfortní postel:

Základní: kvalitní rošt + matrace přizpůsobená váze a potřebám.

Úprava: topper pro doladění tvrdosti a chránič pro hygienu.

Doplňky: klimatická podložka, motorový rošt, kvalitní polštář.

Co nedělat?

1. Koupit novou matraci, ale nechat starý rošt. Matrace i rošt pracují jako celek: rošt nese a větrá, matrace reaguje na tlak těla. Pokud pod novou matrací necháte starý prohnutý rošt, matrace se může rychleji deformovat.

2. Použít nevhodnou kombinaci matrace a roštu. Latexové a pěnové matrace vyžadují pružný lamelový nebo segmentový rošt. Pružinové matrace naopak potřebují pouze pevný podklad nebo laťkový rošt.

3. Mít motorový rošt, ale zvolit tvrdou pružinovou matraci. Co se stane? Rošt se neohýbá, motor se přetěžuje, matrace se láme.

4. Volit příliš nízké lůžko pro starší osoby. Při vstávání se zatěžují klouby i záda. Příliš vysoké lůžko ale také není vhodné: je nebezpečné při usedání na lůžko a může znesnadnit stabilitu.

Co dělat?

1. Vždy vybírejte matraci a rošt jako kompatibilní pár: ideálně z jedné prodejny nebo podle doporučení výrobce.

2. Při koupi nové matrace zkontrolujte původní stav roštu. Pokud je starší než 8–10 let, vyměňte ho. Lamelové rošty mají omezenou životnost: časem se unaví a ztrácí pružnost.

3. Při testování matrace si na ni lehněte. Ležte na boku i zádech, alespoň pár minut: pokud tělo nepropadá ani netuhne a cítíte se komfortně, jste na správné cestě.

4. Pro seniory i osoby s pohybovým omezením je optimální, když při sedu na lůžku pohodlně dosáhnou nohama na zem.



MATRACE HERKULES CLIMA

TY NEPROLEŽÍŠ

S NOSNOSTÍ 150 KG/OS A ZÁRUKOU 5 LET

4.8



376 recenzí

“ Zakoupili jsme již druhou stejnou matraci na další postel, ta první je po dvou letech používání stále ve skvělé kondici a to nejsme žádní drobečkové. Žádné stopy proležení, stálá tuhost. Jedná se tvrdší matraci, která nám (a našim zádům) velmi vyhovuje. Velká spokojenost. ”

Petr V. 4/2025



OBJEDNEJTE DNES

s dopravou zdarma a dodáním 24 h



ZDARMA
Paměťový
polštář

VYRÁBÍME I NA MÍRU

WWW.MATRACEZAHUBICKU.CZ

Details pro sladké usínání

Objevte, jak jednoduše proměnit svou postel v dokonalé místo odpočinku. Chytré vychytávky pro dokonalý spánek přizpůsobí lůžko vašim potřebám na míru.

Prodlužuje životnost matrace

Chránič matrace Kejsarolvon v provedení barva béžová/modrá. Má elastické rohy, béžová barva vhodná na zimní období, příjemně hřeje.

Cena 699 Kč

Ikea



Topper kopíruje tvar těla

Toppery jsou určeny pro položení na stávající matraci, na novou nebo starší. Zvyšují komfort ležení a zároveň chrání spodní matraci.

Cena dle provedení od 3000 Kč

www.loznice.cz



Díl navíc pro komfortní spaní

Zvyšující díl umožní zvednout lehací plochu matrace o 6 cm. Má vysokou tuhost, umísťuje se samostatně pod matraci.

Cena 3320 Kč

JMP Studio zdravého spaní



Pěnová matrace zmírňuje tlak na klouby

Kvalitní dvouvrstvá pěnová matrace Åbygda, určená na jednolůžko. Pevná, bílá, s vrstvou z paměťové pěny.

Cena 3690 Kč

Ikea



Vyplní zbytečnou mezeru

Přemostění postelí slouží k vyplnění mezery mezi dvěma postelími a zajišťuje pohodlné spaní i uprostřed jednolůžek postavených k sobě.

Cena 940 Kč

JMP Studio zdravého spaní

Udrží matraci v čistotě

Akumulátorový vysavač Dyson s technologií proti namotávání dlouhých vlasů perfektně vyčistí povrch jakékoliv matrace.

Cena 21890 Kč

Dyson

Klín na pohodové usínání

Podkládací klín je praktický pomocník pro možnost přizvednutí horní poloviny těla či nohou. Vyroben z PUR pěny.

Cena 1280 Kč

www.loznice.cz





Matrace Tropico

Místo, kde se rodí sny.

*Každý sen potřebuje svůj čas.
A prostor, kde může růst... Dokud se nestane realitou.*

www.matracetropico.cz



Zimní spánek

zahravní techniky



Konec sezony neznamená jen zazimování rostlin a úklid zahrady, ale i péči o stroje a nářadí které vám po celý rok usnadňovaly práci. Co je tedy nezbytné udělat?

Ruční náčiní důkladně očistěte: odstraňte zeminu z lopat, hrábí a rýčů. Lze použít drátěný kartáč, sprchu nebo tlakovou myčku. Poté nářadí bezpečně uložte na suché místo. S mrazem si starosti dělat nemusíte, na hrábě nebude mít žádný vliv stejně jako na zahradní kolečko. V případě, že jste si nepodíli to motorové.

Náročná sekačka

Nejvíce času věnujte benzínové sekačce. Pořádně ji vyčistěte od trávy, protože znečištěné části mohou rychleji korodovat. Nepřeklápějte při úkonu sekačku na bok! „V takovém případě vyteče palivo do sání a mimo karburátor. A pokud budete otáčet nožem, může dojít i k zalití vzduchového filtru olejem,“ upozorňuje Lukáš Bejlovec ze společnosti Mountfield.

Údržbu si zaslouží i všechny důležité díly. Zkontrolujte zapalovací svíčky, vyčistěte nebo vyměňte vzduchový filtr, promažte lanovody, naostřete žací nože. Zjistěte stav oleje, případně ho vyměňte, i když sekačku pár měsíců nebudete potřebovat. Pro ma-

ximální ochranu nože během zazimování použijte antikoroziční sprej.

Co s palivem?

U strojů se spalovacím motorem věnujte pozornost palivu v nádrži. Zda by měla být přes zimu plná či prázdná, záleží na výrobci, respektive konkrétním výrobku. Jestliže palivo v nádrži bude zůstat, je nutné přilít do něj stabilizátor paliva (aditiva). „Trvanlivost paliva je omezena například zvýšenou vlhkostí a korozi uvnitř nádrže. Stabilizátor předchází tvorbě pryskyřičných usazenin v palivové soustavě nebo na důležitých částech karburátoru,“ vysvětluje Petr Tichý, firmy HECHT.

Roboty vypněte

V žádném případě by zahradní zařízení neměla zůstat v zimě venku. Guma může při nízkých teplotách zpuchřet, materiál deformovat. Zvýšenou pozornost vyžaduje akumulátorová technika. Stroj je třeba ukládat na zimu s bateriemi nabitými na 100 procent. „Během dlouhé nečinnosti může docházet ke ztrátě energie, a pokud nebude baterie plně nabitá, může dojít k jejímu podbití a poškození,“ vysvětluje Miroslav Kosička, ze společnosti STIHL.

Speciálně pro stále populárnější robotické sekačky platí, že jakmile je baterie plně nabitá, je nutné také vypnout automatický režim. „Robot pak při aktivní žací době nehledá signál drátu a sám se přepne do stavu zimního spánku po 14 dnech neaktivity,“ říká Miroslav Kosička. ●



Pozor na silný proud

Pokud si při čištění vezmete na pomoc zahradní hadici nebo tlakovou myčku, měli byste to dělat opatrně, aby proud vody nepoškodil součásti motoru, těsnění nebo ložiska. Určitě vyčistěte ventilační otvory na krytu stroje, kterými se chladí elektromotor. Je přitom jedno, zda jej napájí přírodní kabel ze sítě nebo akumulátor.

Letovice NA VÝSLUNÍ 

Vaše vila, vaše pravidla.

Na Výsluní Letovice: Investujte do bydlení, které má styl. _____



Bydlete ve vile
dokončené vám na míru
již v příštím roce.





Pece z pískovce hřejí už napohled

Zahradní kuchyně, pece, krby, schodiště a dlažby jsou doménou kameníka **Tomáše Hrdiny**. Sází na pískovec pro jeho tradici na českém území, vzhled i možnosti využití.



Tomáš Hrdina vystudoval sochařskou a kamenickou školu v Hořicích. Je hlavou rodinné firmy Hrdina & České pískovce, která se při výrobě zahradních pecí a kuchyní neorientuje pouze na české prostředí. Z její kamenné kuchyně se line vůně pečených a grilovaných pokrmů například i v africkém Zanzibaru.

Proč je pískovec oblíbený stavební materiál?

Je tvárný a hodně vydrží.

Ale prý také rychle zvětrává a degraduje. Na druhou stranu historické stavby a sochy z něj zhotovené vykazují dlouhou životnost. Jak to tedy je?

Pískovec je sedimentární hornina, která se vyskytuje v mnoha variantách lišících se složením a vlastnostmi. Klíčovým faktorem ovlivňujícím jeho pevnost a trvanlivost je typ pojiva, které spojuje jednotlivá zrna. Existují pískovce s jílovitým, vápenatým či hlinitým pojivem. Nejvyšší houževnatost vykazují druhy s křemičitým pojivem, které si svůj vzhled zachovávají po dlouhou dobu. Pohledově zaujmou teplými, jakoby sluncem inspirovanými odstíny.

Co lze vyrobit z pískovce?

Druh s vysokým obsahem křemene je vhodný na fasády budov, interiérové stěny či krby, zajistí pevnost zídkám a plotům. Pískovcové schody jsou nejen funkční, ale i vizuálně atraktivní, to platí i pro dlažbu na terasy, a dokonce i dlažební kostky. Z pískovce

vznikají také jedinečné interiérové prvky, jako jsou stolní desky, obklady stěn či dekorativní panely, které vnášejí do prostoru přírodní krásu a nadsčasovost tohoto materiálu.

Váš otec navrhl řadu venkovních kuchyní, vy chcete ještě více pracovat s designéry. Proč?

Mojí vizí je propojit moderní design s tradičním kamenickým řemeslem a ukázat, jak krásné a originální věci lze z pískovce vytvořit. Například ten z vyhnánovského kamenolomu vyniká extrémní tvrdostí a vysokým obsahem křemene. Umíme ho opracovat na dokonale hladký a polomatený povrch. Nabízí skvělé možnosti pro kreativní zpracování a použití. Historickou zajímavostí je, že z kamene ze stejné lokality je vyrobená rodinná hrobka Šporků v Kuksu.

Inspiruje vás historie pískovce v Čechách?

Při práci na projektech, jako jsou rekonstrukce kostelů či historických objektů, cítím obrovskou radost z možnosti přispět k zachování našeho kulturního dědictví. Také jsem se dostal díky informacím od paní průvodkyně z Kuksu do archivu

v Trutnově k listinám, které se vztahují k lomu ve Vyhnánově. Je jich tam plná bedna, jenže je to všechno psané asi kuren-tem, nevím. Já rozumím pískovci, ale kdyby mi někdo chtěl pomoci s překladem, ozvěte se mi. Může to být třeba i hezká diplomová práce budoucího historika.

Jak se liší práce starých mistrů kameníků od té vaší?

Tak třeba výroba schodů byla dříve náročná a zdoluhavá. Vytěžení kamene v lomu probíhalo s podporou dřevěných dubových klínů a železných tyčí. Klíny se zalily vodou, nabobtnaly a utrhlý kamenný blok. Pak se kámen dělil švihovkou, speciální kamenickou palicí. Její název byl odvozen z násady, která byla pružná, aby bylo možné kámen klíny správně rozlomit. Muselo se s ní umět zacházet, aby klín dostal ránu ani malou, ani velkou a také přesně mířenou. Jinak vy-
létl ven.

Následovalo hrubé opracování tzv. špičákem, kterým se kámen tvaroval do délky, šířky a výšky. Tento krok byl fyzicky náročný a vyžadoval kameníkovu sílu i zručnost. Přesnější obrysy schodu se tvořily kovaným dlátem se širokým ostřím.



Co vám dnes nejvíc ulehčuje práci?

Dnes díky moderním technologiím, jako jsou formátovací a profilové lanové pily, dokážeme výše popsaný zdoluhavý proces výrazně zjednodušit.

Například profilová pila vytvaruje schod do přesných rozměrů přímo v kamenolo-

mu, a to včetně základního profilu. Kameník už nemusí trávit týdny ručním opracováváním materiálu, ale zaměří se jen na finální úpravy a details. Tento pokrok přináší obrovskou úsporu práce i času a zároveň zachovává tradiční kvalitu kamenických výrobků. ●



☞ Jídelní stůl z kolekce Cutting Edge vznikl s dvojicí designérů Lexová & Smetana.

☞ Zahradní kuchyni od Hrdiny má řada známých osobností, například Alice Bendová.

☞ Kuchyňská linka z pískovce dokládá jeho tvárnost.

☞ K náchodskému zámku vystupáte po schodech z vyhnánovského pískovce.



inzerce

UŽ 30 LET

SE STARÁME

O VAŠE

POJIŠTĚNÍ



Bezpečnost

chalupy v digitálním věku

Klid a pohoda. To nejsou slogany na billboardech politické kampaně, ale pocit, který vám dá monitoring nemovitosti v době, kdy tam nejste. Bezpečnostní kamery ji dokážou hlídat jako „ostříž“.



Skleněné čočky už nemrkají na lidi pouze v městských ulicích, ve výrobních halách a nákupních centrech. Blýskají se i z elektronických domovních zvonků či v kamerkách umístěných nenápadně někde v knihovně. Našli byste je dokonce i uvnitř ledniček a ve vnitřnostech horkovzdušných trub. Obrazová informace, jako varovná zpráva o tom, že kdosi cizí tropí u vás doma něco nepatřičného, je opravdu zásadní.

Kamerám nic neunikne

Je snazší zabezpečit byt než chatu či chalupu, kde je možnost vniknutí dovnitř více. Základem je vždy pořádné uzamčení dveří, oken i okenic bezpečnostními zámky v kombinaci s kvalitním kováním.

Kamery jako bezpečnostní prvky jsou až další stupínkem v pořadí. Ale dokážou mnohé: zašlou varovné upozornění, že detekovaly podezřelý pohyb, zaznamenají události díky nočnímu vidění i za tmy

a zvládnou i přenos vašeho hlasu přes zabudovaný mikrofon a reproduktor, spustí světelnou houkačku či hlasitý alarm.

Jde pouze o zvyk

Spojencem bezpečnostních kamer a podmínkou pro přenos aktuálního obrazu na dálku je pochopitelně internet. Ani rekreační objekty na vzdálenějších místech už není složité „spojit“ s informační dálnicí kabelem či vzduchem.

Všichni operátoři také nabízejí přenosné modemy ukryté v malé krabičce se SIM kartou, které zapojíte do zásuvky. I přes wi-fi lze bez zamotaných klubek kabelů připojovat spotřebiče nebo je chytře „vylepšovat“ ovládacími prvky. Je úžasné zatopit si na dálku ještě před návštěvou chaty, při příjezdu si bez vysednutí z auta odemknout, vytáhnout rolety stínění. A díky kamerám průběžně sledovat, co se na místě v době vaší nepřítomnosti děje.



Kam kamery umístit?

Úhel záběru je přímo úměrný ohniskové vzdálenosti objektivu. Ideálem bývá širokoúhlé zobrazení se záběrem minimálně 120 °, který pojme celou místnost. Venku by mohl přístroj dohlédnout až do zahrady k sousedům, jenže tam už nemá co pohledávat. Legislativa totiž zakazuje snímat a nahrávat cokoli mimo vaše vlastnictví.



Digitální sledování

IP kamera neboli bezpečnostní digitální kamera využívá pro přenos video a audio dat internetový protokol (IP) a síťové připojení (ethernetový kabel nebo Wi-Fi). Kamery se připojují k síti, mohou být dálkově spravovány a slouží k monitorování a zabezpečení prostor, s možností sledování záznamu na počítači nebo mobilu.

Investice se vyplatí

Každý si musí vyzkoušet sám, jaké chytré doplňky mu budou dávat smysl, a dojít ke zjištění, že není účelné mít doma zapojené online vše, co má vypínač, motor nebo nastavování čehokoli. Občas je snazší vstát z kanape a stisknout tlačítko či otočit kolečkem než vzpomínat, ve kterém (pod)menu na displeji se kýžená funkce schovává. Ve vztahu k bezpečnostním kamerám to však neplatí, tam zůstává platná rovnice vlastní přístroj – komunikace přes internet – a chytrá aplikace. Zařízení ve střední třídě nás vyjde cca od 3000 do 6000 Kč, ve vyšší se ceny přibližují 20 000 Kč.

Kamery i mluví

Časem vám začne přítomnost kamer připadat stejně samozřejmá jako funkce pračky či myčky. Byť jejich používání v domácnosti s více lidmi musí být založeno na důvěře a spolehnutí se na to, že záznamy nikdo nezneužije.

Vždyt cílem není špehovat zbytek rodinného klanu, ale prostřednictvím aplikace stažené do smartphonu se kdykoli přesvědčit, že je vše na svém místě a v pořádku. Že opravdu staří rodiče sedí poklidně před televizí, podobně jako že jste opravdu vypnuli při odchodu sporák.

Některé typy kamer podporují oboustrannou hlasovou komunikaci, lze tak radit partnerovi při vaření a stejně jako psíka buď pochválit, nebo mu vyčinit. Což platí i na narušitele soukromí. Hněvivý neviditelný hlas „shůry“ dokáže navodit šok, který nezvaného hosta zažene na ústup. ●

Bezpečnostní dveře HOFEX: klíč k zabezpečení Vašeho domova

Jsmo firma působící v oblasti mechanického zabezpečení již od roku 1995. Bezpečnostní dveře od firmy HOFEX jsou jednou z nejdůležitějších ochranných opatření, která můžete udělat pro svůj domov. Když zvolíte kvalitní bezpečnostní dveře, zvýšíte úroveň ochrany svého domova proti nežádoucím návštěvám a zlodějům. Provádíme servis vchodových dveří do domů. Montujeme a dodáváme samozamykací zámky včetně přístupových systémů (čipy, karty). Poskytujeme kompletní služby na klíč.

www.hofex.cz
tel. 602 314 151,
email: hofex@hofex.cz



Klidný spánek, česká kvalita

Ušínějte s pocitem klidu a pohodlí. České matrace AHORN přinášejí dokonalou oporu a příjemný komfort. Díky vysokým gramážím pěn a nadstandardně kvalitním materiálům se můžete spolehnout na dlouhou životnost a tvarovou stálost matrací. Sleva 10 % a doprava zdarma na všechny matrace AHORN od 29. 10. do 9. 11. 2025

www.spime-zdrave.cz

Speciální propagace

ARCTIC FUR – luxus z přírody

Objevte jedinečnou krásu pravých ovčích kůží a hovězích předložek. Každý kus pečlivě vybíráme v koželužnách po celém světě, aby splňoval nejvyšší nároky na kvalitu, jemnost a eleganci. Naše kožešiny vnesou do vašeho domova teplo, útulnost i noblesní skandinávský styl. ARCTIC FUR – dotek přírody, který hřeje.

Tel.: 602 626 22

www.intrend.cz



Tužky pro celý svět



Jaký zásadní příklad z historie českého designu si vybavíte jako první? Možná auto, tramvaj nebo židli... Ale jeden z nejvlivnějších vynálezů, který denně používají miliony lidí, se vejde do kapsy. Zdánlivě obyčejná žlutá grafitová tužka z Českých Budějovic píše svůj příběh už 137 let.

Touha zaznamenávat myšlenky provází lidstvo od nepaměti. V pravěku lidé malovali po jeskynních stěnách minerálními pigmenty. Daleko později vzali do ruky ptačí brko namočené v inkoustu.

Vše změnilo odhalení grafitu, měkkého černého minerálu s vrstevnatou strukturou, která mu dodává kluzké vlastnosti a umožňuje tak psát po papíře. I když byl tento nerost lidem znám už dávno předtím, jeho objev se datuje do roku 1564. Tehdy tmavou, tužší, mazlavou hmotu našli angličtí pastýři v kořenech pokáceného stromu a začali jí značit své ovce.

V roce 1790 založil architekt, vynálezce a průmyslník Josef Hardtmuth ve Vídni firmu na výrobu kameniny. O dvanáct let později si nechal patentovat výrobu tuhy z grafitu a jemného jílu. Odtud už zbýval jen krůček k obalení tuhy dřevěným

pláštěm a vznikla tužka. Zhruba po půlstoletí Hardtmuthův syn Carl přesunul podnik z Vídně do Českých Budějovic – města s výborným dopravním spojením a přístupem k zásadním výrobním surovinám. Tím začala česká stopa značky, která přetrvává dodnes.

Zlom nastal v roce 1888, kdy Carlův syn Franz zahájil výrobu žluté grafitové tužky Koh-i-noor číslo 1500, a to v sedmnácti gradacích tvrdosti grafitové tuhy. K jejich označení využil kombinace čísel a písmen (H = Hardtmuth, B = Budweis, F = Franz). Tvrdost tuhy určoval především poměr surovin, stejně jako zrnitost a způsob vypalování.


Tužka s několika vrstvami žlutého laku a koncem ponořeným do zlaté barvy působila jako symbol inovace, kterou strojová výroba psacích potřeb v té době představovala. Své jméno Koh-i-noor získala podle slavného diamantu z britských koronovačnických klenotů. Po světové výstavě v Paříži roku 1889 se postupně stala nejslavnější tužkou planety.

Systém označování tvrdosti tuhy vyvinutý v Českých Budějovicích se používá dodnes napříč výrobci. Značka je stále lídrem ve výrobě psacích a výtvarných potřeb. Vedle tradice sází na vývoj – od mechanické tužky zvané Versatilka patentované roku 1937 a umělecké černé křídly až po gumu na smazání záznamu a tónovací pastelky Magic z roku 2012. Stojí tak za produkty, které lidem pomáhají vyjadřovat kreativitu i zapisovat každodenní poznámky. ●

VÍTE, ŽE...

Koh-i-noor 1500 určila barvu, kterou si dnes s tužkami spojujeme? Její vynálezci zvolili žlutou záměrně – chtěli vyprávět příběh luxusu a kvality, protože tuha pocházela z nejvyššího grafitu z dolu na čínsko-sibiřské hranici. Inspirovali se čínskou tradicí, kdy žlutá náležela jen císaři.

Z původního symbolu luxusu se stal nejběžnější poznávací znak každodenního předmětu. Dnes jsou tři čtvrtiny všech tužek na světě žluté.



**DOPŘEJTE SI
3 ROKY KLIDU**

**BONUS
NAVÍC**

**Získejte elektřinu a plyn
od stabilního dodavatele**

www.ppas.cz



**PRAŽSKÁ
PLYNÁRENSKÁ**

PODZIMNÍ AKCE

15. 9. – 30. 11. 2025

Ze strojů **STIHL** budete na větvi. Ať už potřebujete připravit zásobu dříví na zimu, nebo uklidit spadlé listí, s našimi stroji sfouknete podzimní práce jedna dvě. Za akční ceny teď pořídíte **pily, foukače, drtiče větví** i další stroje.

WWW.STIHL.CZ

A large background photograph of a person wearing a full STIHL safety harness, including a helmet with a face shield and a microphone. They are using a large STIHL chainsaw to cut through a tree branch. Sawdust is flying in the air around the cut. The person is wearing an orange safety vest over a dark sweater and black gloves with the STIHL logo. The background shows more trees and a clear sky.

STIHL